

Mensaje de la escuela

La escuela intermedia E.L. Haynes educa a casi 350 estudiantes de 5.º a 8.º grado. Promovemos la equidad y nos impulsa nuestra misión de preparar a cada estudiante de nuestro grupo diverso de alumnos para el éxito en la universidad. Forjamos relaciones sólidas entre los estudiantes, las familias y los miembros del personal mediante clases de asesoramiento y actividades para construir comunidades en grupos pequeños. Visite www.elhaynes.org para obtener información sobre nuestra respuesta ante la COVID.



📍 3600 GEORGIA AVENUE NW, Washington, DC 20010
 🏠 Ward 1
 ☎️ (202) 667-4446

Horario escolar

Lunes: 08:30 AM - 03:30 PM
Martes: 08:30 AM - 03:30 PM
Miércoles: 08:30 AM - 03:30 PM
Jueves: 08:30 AM - 03:30 PM
Viernes: 08:30 AM - 03:30 PM

Estudiantes totales (2021-22 inscritos alguna vez): 361

Docentes: 38

Líderes escolares: 6

Grados: 5, 6, 7, 8

Director(a): Zenada Mahon

Estatus de título I: Sí

Local Education Agency (LEA): E.L. Haynes PCS

Se requiere uniformes escolares: No

Autobús: 60, 62, 64, 70, 79, H8

Metrorail: Georgia Ave-Petworth

Guardería antes de la escuela: Sí

◦ **Costar:** Gratis

Guardería después de la escuela: Sí

◦ **Costar:** Gratis

Programas escolares

Deportes
interescolares

La justicia
restaurativa

Asociación de padres de familia

Asociación de padres de familia:

No

Contacto: Joe Callahan
(jcallahan@elhaynes.org)

Actividades extracurriculares y de enriquecimiento

Idioma español
 Arte
 Drama
 Música
 Robótica
 Asesoramiento
 Fitness Health
 Clubs
 Cursos de intercesión

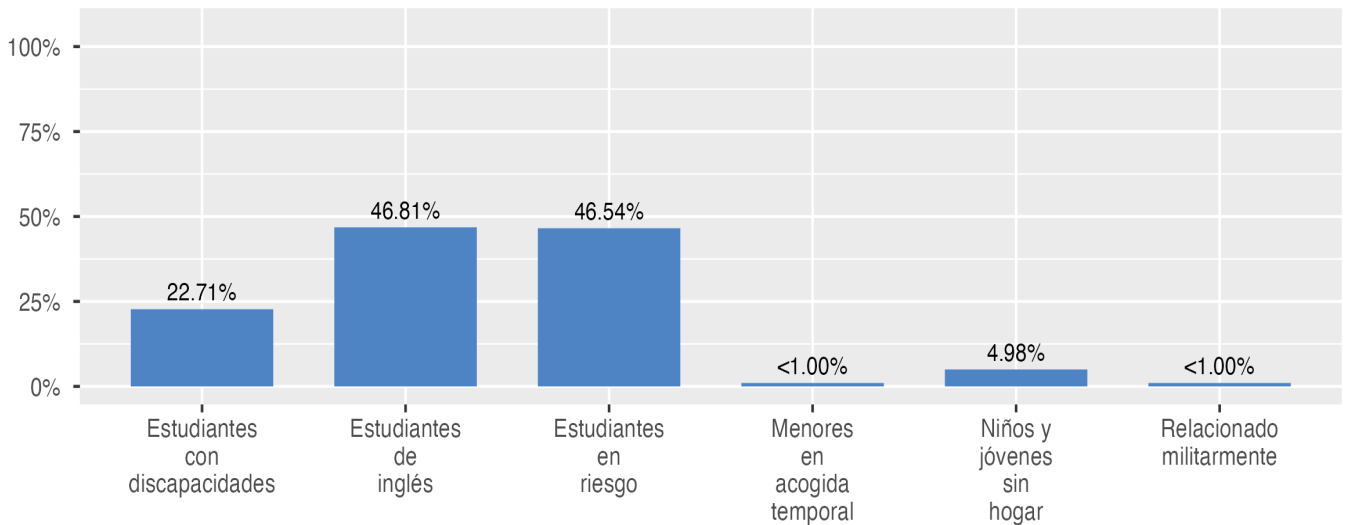
Inscripción escolar

El recuento de todos los inscritos es el número total de estudiantes que estuvieron inscritos en algún momento durante el año escolar; un estudiante que asistió a una escuela durante un día o durante 180 días se cuenta de la misma manera. Por esta razón, el recuento de todos los inscritos siempre será mayor que el recuento de auditorías.

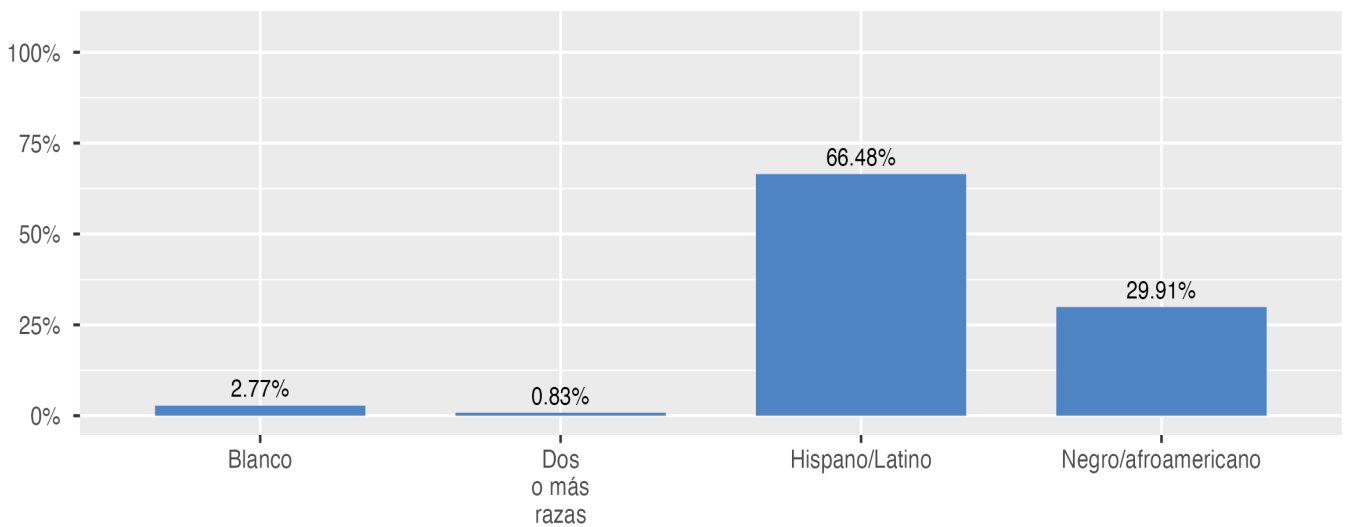
2021-22 Inscripción por grado

Grado 05	Grado 06	Grado 07	Grado 08
51	105	99	106

Inscripción por grupos de estudiantes

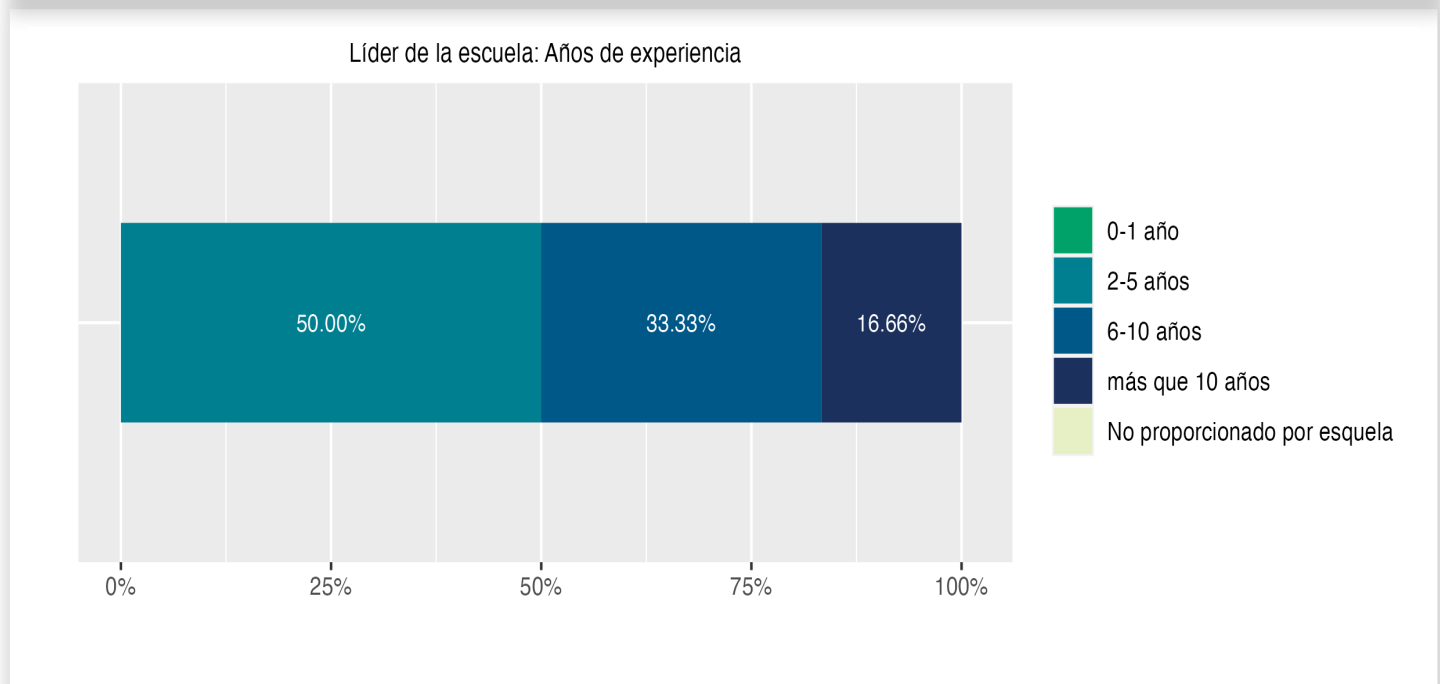
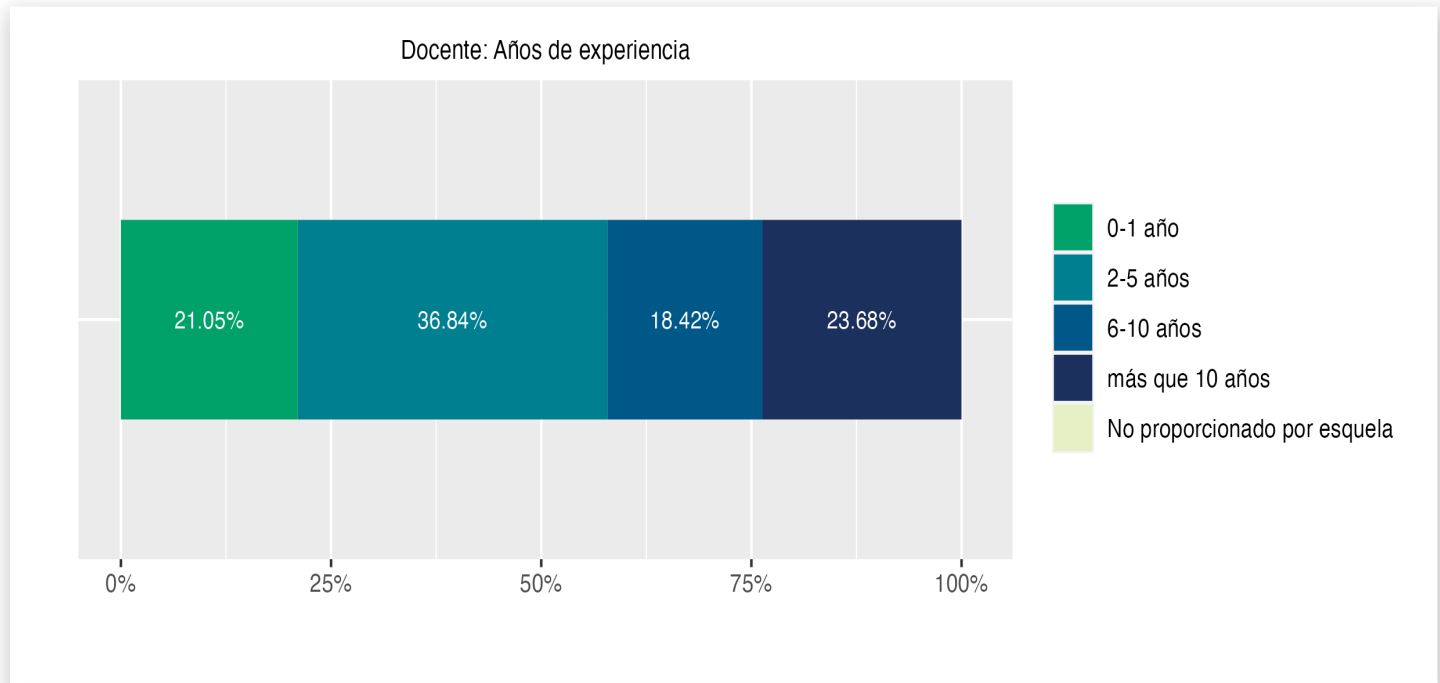


Inscripción por raza/etnia



Datos del docente y líder de la escuela

Esta página incluye información sobre los niveles de experiencia docente en las escuelas públicas y en las escuelas públicas chárter del D.C. En el caso de las escuelas públicas del D.C., esto también incluye la información sobre los docentes acreditados y titulados en el campo.

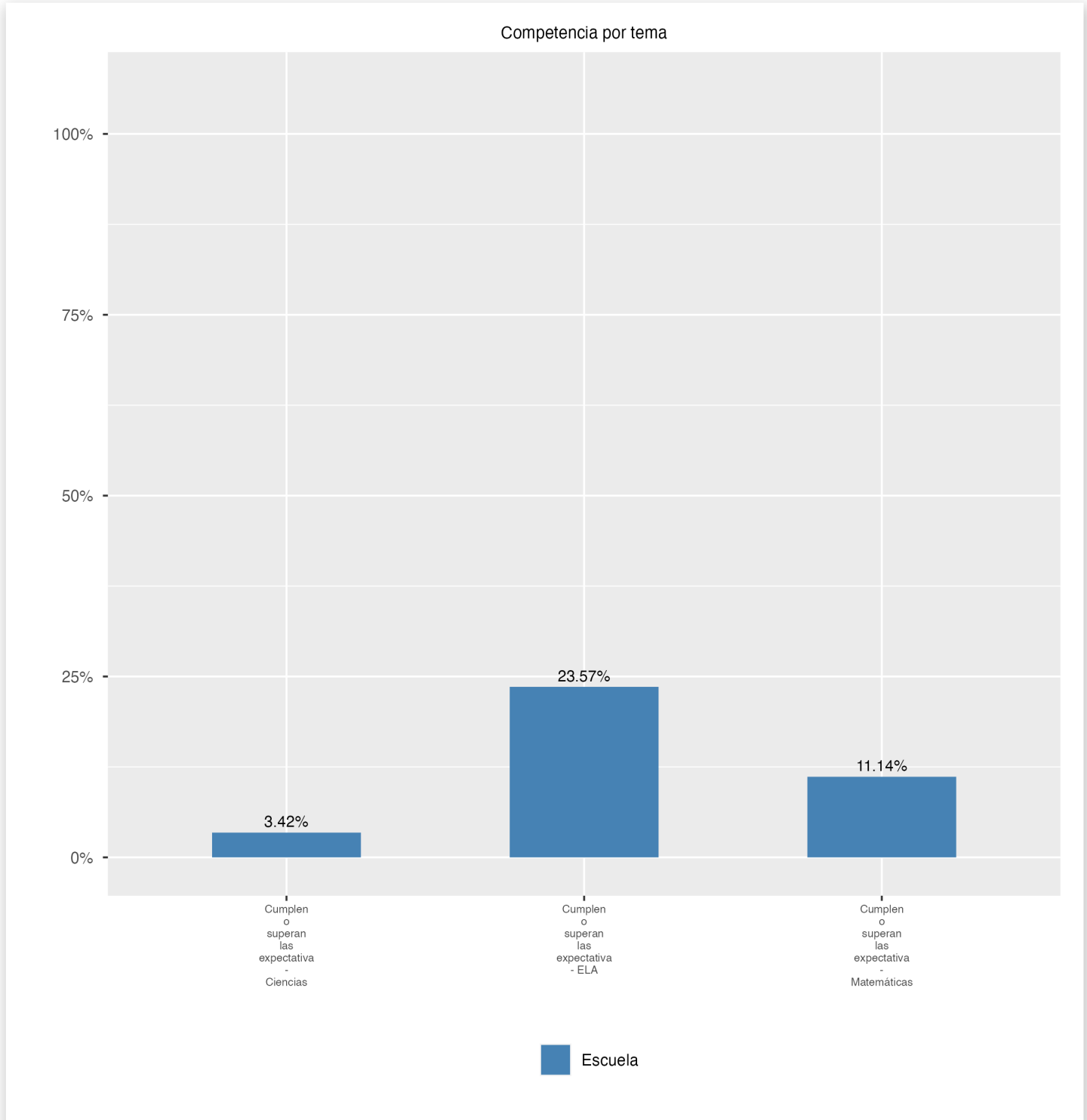


Disciplina y Seguridad Escolar

Información sobre disciplina y seguridad escolar en las escuelas públicas del D.C., de acuerdo a la recolección de datos sobre derechos civiles del Departamento de Educación de EE. UU., incluyendo las suspensiones y expulsiones de los estudiantes, los arrestos relacionados con la escuela, las denuncias de incidentes de violencia, hostigamiento y acoso están disponibles en el informe de disciplina de la OSSE y en los archivos de datos (<https://osse.dc.gov/page/data-and-reports-0>).

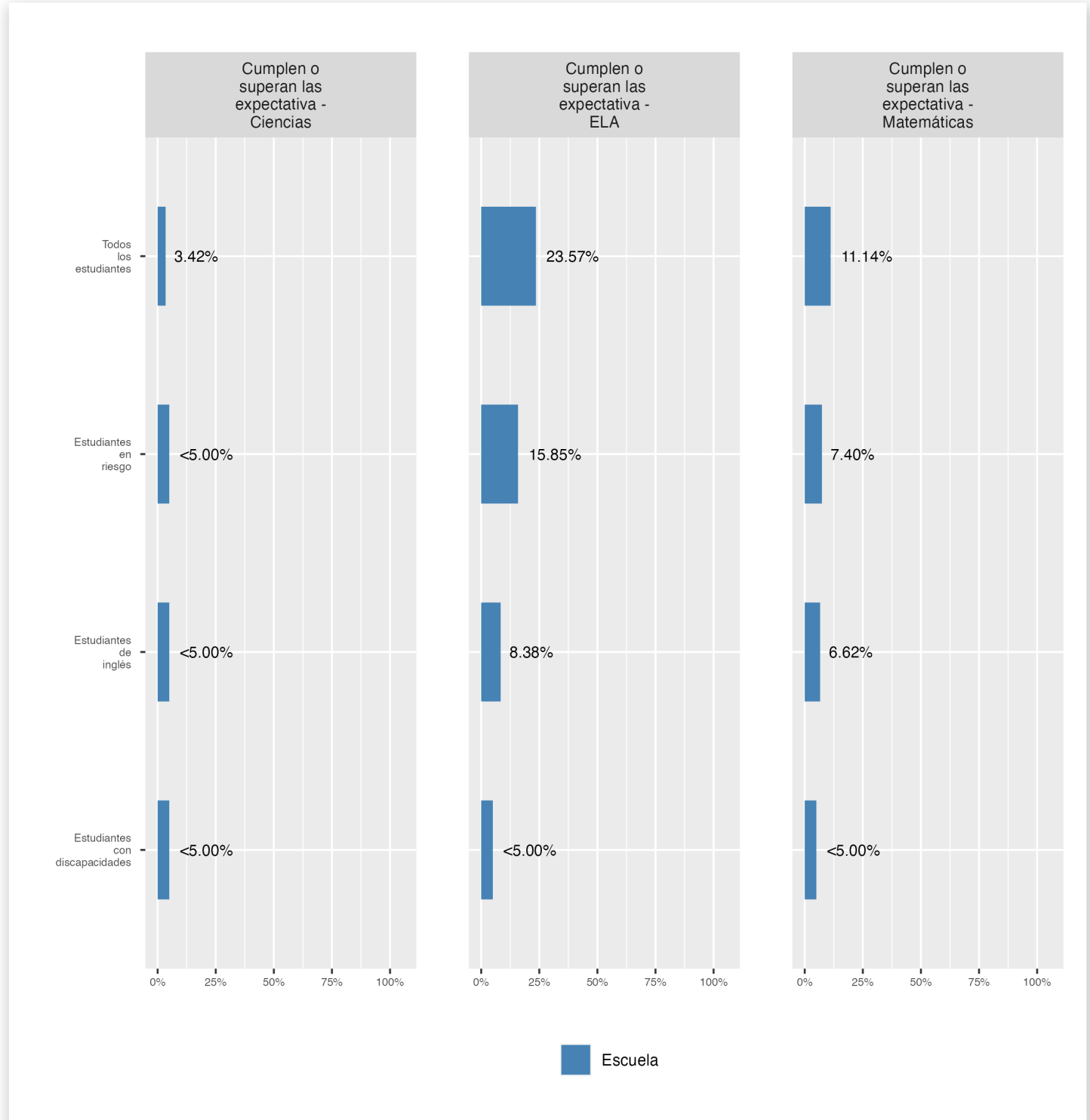
 **Competencia por tema**

Esta página muestra el porcentaje de estudiantes que cumplen o superan las expectativas de nivel de grado o curso en las evaluaciones anuales estatales en artes del Lengua y Literatura inglesa (ELA), matemáticas y ciencias.



Competencia por grupo

Esta página muestra el porcentaje de grupos específicos de estudiantes que cumplen o superan las expectativas de grado o nivel de curso en las evaluaciones anuales estatales.



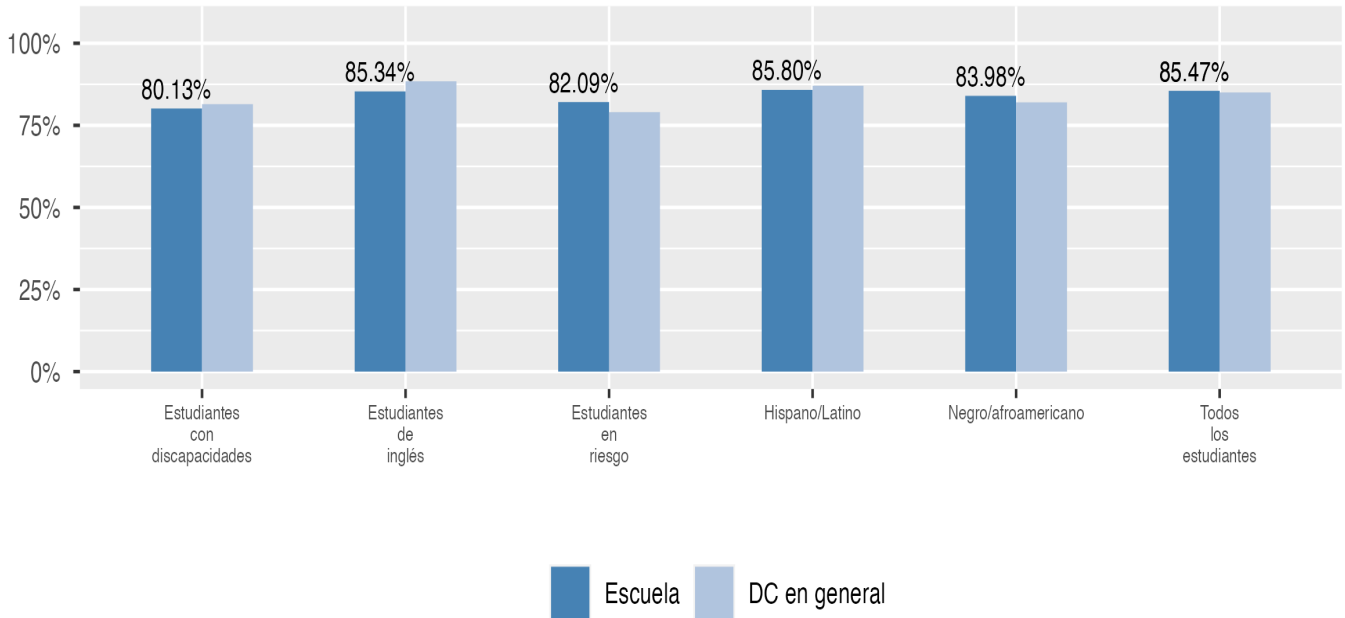
Competencia por tema

Las evaluaciones en ciencias se administran a los estudiantes en los grados 5 y 8, ya los estudiantes matriculados en biología de la escuela secundaria. Los datos que faltan indican que una escuela no atiende a los estudiantes que deben tomar las evaluaciones de ciencias en todo el estado.

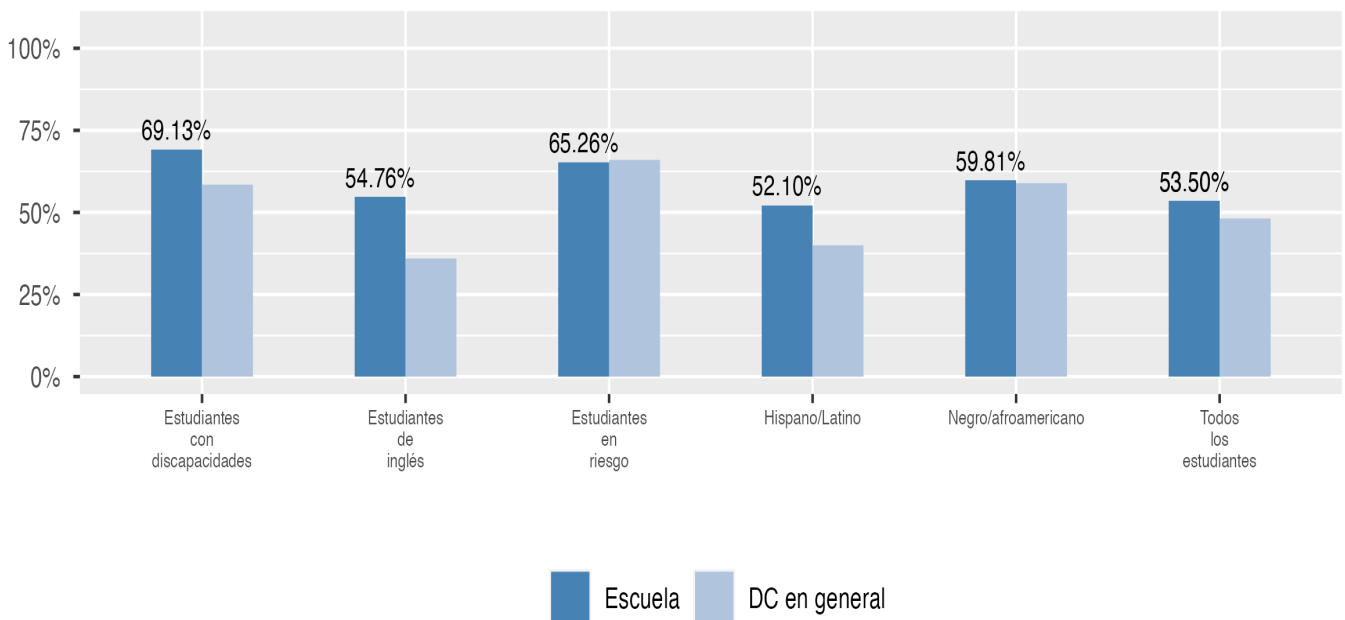
Asistencia

Revise la información sobre la asistencia a continuación, incluida la asistencia en el asiento para todos los estudiantes (hay una medida separada de asistencia para los estudiantes de prekínder, ya que el prekínder no es obligatorio) y el porcentaje de estudiantes crónicamente ausentes, lo que significa que faltan al menos 10% de las jornadas lectivas en las que estén matriculados durante todo el curso escolar en el colegio.

Asistencia presencial



Absentismo crónico



Cambios en la inscripción

Explorar información sobre cuánto cambia la población en la escuela a lo largo del año o de un año a otro. Muestra información sobre cambios en la inscripción, incluyendo si los estudiantes dejan la escuela o ingresan a mitad de año, y si los estudiantes elegibles eligen reinscribirse en la escuela.

